

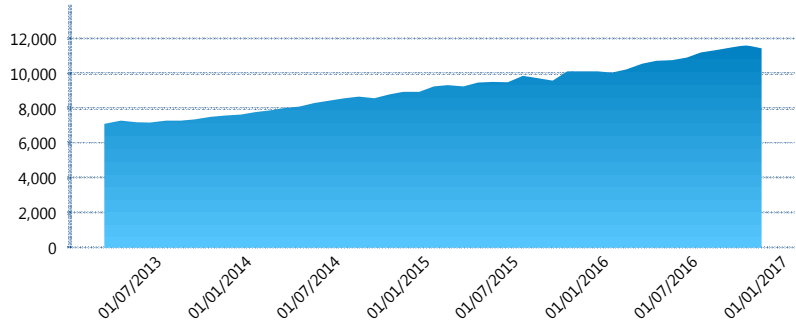
I. INFORMACIÓN FINANCIERA

I) Detalles del Fondo

Detalles del Fondo	
Razón Social	Siefore ISSSTELEON, S.A. de C.V.
Inicio de Operaciones	17/01/2005
Tipo de Fondo	Previsión Social
Clave Bolsa	ISSSTNL
Activos Administrados *	11,435
ISIN	MX54IS020022
Comisión Anual	No Disponible
Administrador	Afore XXI Banorte, S.A. de C.V.
Director General	Lic. Francisco Tonatiuh Rodríguez Gómez
Presidente del Consejo	C. Fernando Solís Soberón

Activos Administrados *

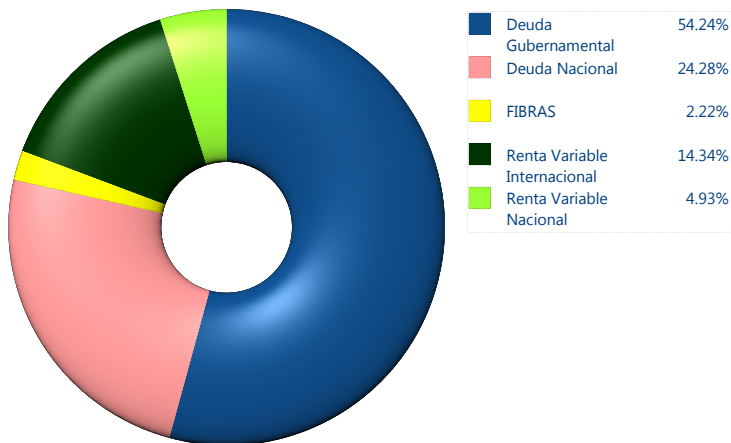
\$11,435



*Cifras en millones de pesos

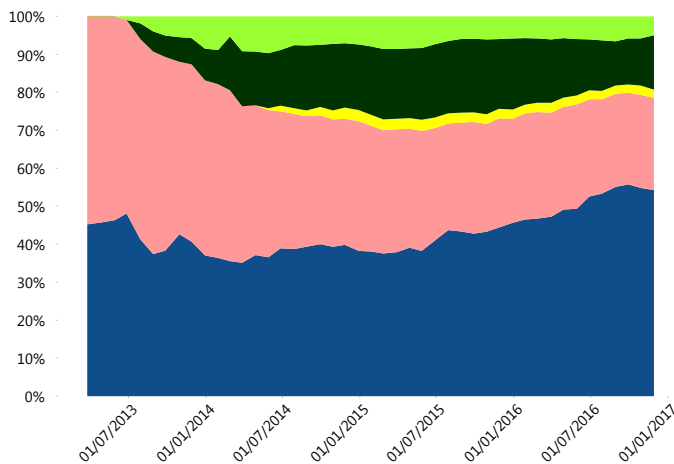
Contiene el efecto de fusiones, cortes transversales y transferencias por edad. Para mayor información consultar: <http://www.consar.gob.mx/gobmx/Aplicativo/Factsheets/EC/ECSAR.pdf>

II) Inversiones



Tipo de Instrumento		XXI-Banorte (...)	Sistema Adicional...
Renta Variable Nacional	Renta Variable Nacional	4.93%	3.18%
	Total	4.93%	3.18%
Renta Variable Internacional	Renta Variable Internacional	14.34%	8.74%
	Total	14.34%	8.74%
Mercancías	Mercancías	0.00%	0.02%
	Total	0.00%	0.02%
FIBRAS	FIBRAS	2.22%	1.23%
	Total	2.22%	1.23%
Estructurado	Estructurados	0.00%	0.05%
	Total	0.00%	0.05%
Deuda Nacional	Alimentos	1.06%	0.27%
	Automotriz	0.00%	0.11%
	Banca de Desarrollo	0.76%	1.84%
	Bancario	3.57%	1.29%
	Bebidas	0.00%	0.03%
	Cemento	0.00%	0.01%
	Centros Comerciales	0.00%	0.00%
	Consumo	0.00%	0.25%
	Empresas Productivas del Estado	4.26%	3.26%
	Estados	6.15%	1.84%
	Europesos	1.04%	0.88%
	Grupos Industriales	0.00%	0.08%
	Infraestructura	4.91%	1.85%
	Otros	0.45%	0.53%
	Papel	0.00%	0.01%
	Serv. Financieros	0.00%	0.04%
	Telecom	0.00%	0.33%
Transporte	0.00%	0.01%	
Vivienda	2.09%	2.13%	
Total	24.28%	14.75%	
Deuda Internacional	Deuda Internacional	0.00%	0.01%
	Total	0.00%	0.01%
Deuda Gubernamental	BONDES	6.65%	17.88%
	BONOS	23.18%	16.75%
	BPA182	0.00%	0.54%
	BPAS	0.93%	0.85%
	BPAT	0.00%	1.51%
	CBIC	0.31%	0.13%
	CETES	2.16%	11.16%
	REPORTO	4.34%	3.41%
	UDIBONO	16.11%	19.67%
	UMS	0.55%	0.14%
Total	54.24%	72.02%	
Total	100.00%	100.00%	

Evolución de Inversiones



**Considera las inversiones de todo el grupo de SIEFORES Adicionales
Cifras al cierre de noviembre de 2016

III) Desempeño

Rendimiento Bolsa

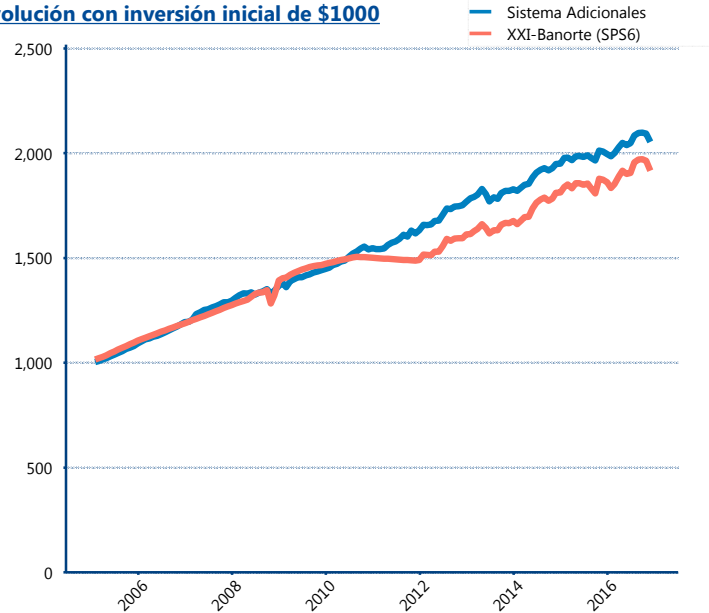
Tipo	XXI-Banorte (SPS6)	Sistema Adicionales
1 año	2.32%	2.35%
2 años	2.91%	2.71%
3 años	4.65%	4.02%
5 años	5.15%	4.79%

Indicador de Rendimiento Neto

N/A

Promedio Simple	%
Promedio Ponderado	%

Evolución con inversión inicial de \$1000



Construido con el precio de la Siefore registrado en la Bolsa Mexicana de Valores

IV) Medidas de sensibilidad y riesgos

Evolución del Plazo Promedio Ponderado

